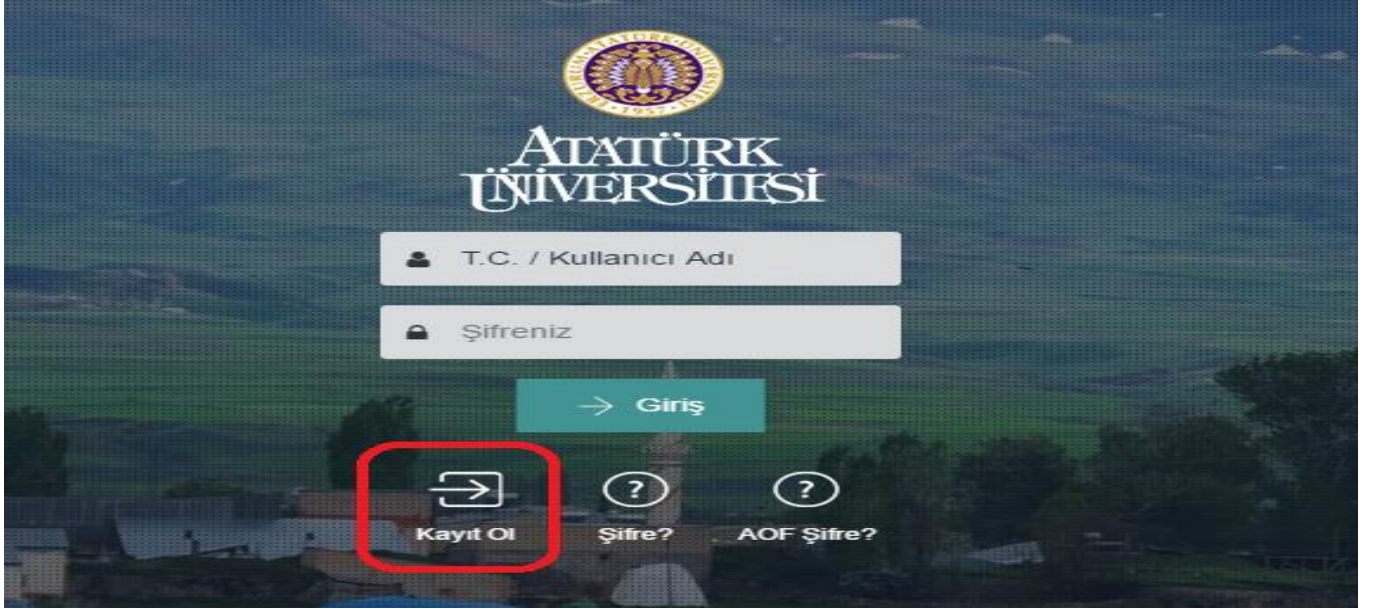


YAZ OKULU MİSAFİR ÖĞRENCİ DERS ALMA KILAVUZU

Diğer üniversite öğrencilerinin üniversitemizde misafir öğrenci olarak ders alabilmesi için ÖBS'den aşağıda belirtilen işlemleri yapması gerekmektedir.

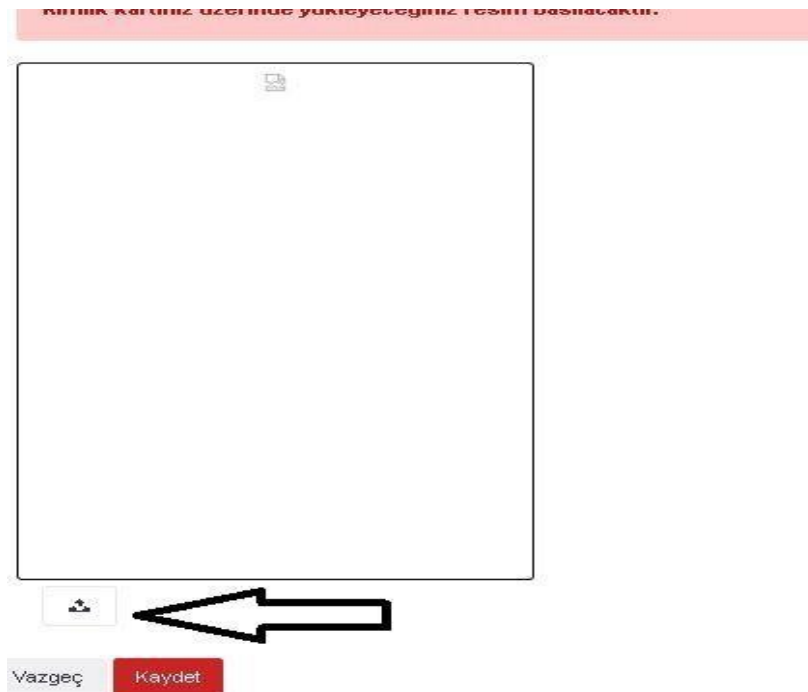
Birinci Aşama:

<http://obs.atauni.edu.tr/> adresinden Kullanıcı Adı ve Parola girerek sisteme giriş yapınız. Parolanızı nasıl oluşturacağınızı "[Kaydolma & Parola Oluşturma Kılavuzu](#)"ndan öğrenebilirsiniz.



İkinci Aşama

Kullanıcı adı ve parolanızı girdiğinizde ekrana aşağıdaki görüntü gelecektir. Bu ekranda sizden fotoğraf istenmektedir. Fotoğraf yüklemeyen "**Başvuru İşlemleri**" menüsü aktif olmayacaktır. Aşağıdaki ok işaretiyle gösterilen butona tıklayarak fotoğrafınızı kaydetmelisiniz. Fotoğrafınız onaylandığında veya reddedildiğinde bu bilgi cep telefonunuza SMS ile bildirilecektir. Fotoğrafın onaylanması için ayrıca bir yere başvurulmasına gerek yoktur. Başvuru yapmak için fotoğrafın onaylanmasını beklemenize de gerek yoktur.



Üçüncü Aşama

Fotoğraf yükledikten sonra “Başvuru İşlemleri” menüsü aktif olacaktır. Aşağıda gösterildiği gibi “Başvuru İşlemleri-Kayıt Başvuruları-Yaz Okulu Misafir Öğrenci” butonlarına tıklayınız.



Dördüncü Aşama

Üçüncü aşama gerçekleştirildikten sonra aşağıda gösterilen ekran gelecektir. Bu ekrandan istenen bilgileri kaydederek “Kaydet” butonuna tıklamalısınız.

ÖZEL DURUM

Özel Durum
--- **Özel durum bilgisini mutlaka sisteme tanımlamalısınız.**

BAŞVURU BİLGİLERİ

Başvuru Yapmak İstedığınız Birimi Seçiniz
--- **Ders alacağınız Fakülte/Yüksekokulu seçiniz.**

Başvuru Yapmak İsteddiğiniz Program Seçiniz

Başvuru Yapmak İsteddiğiniz Sınıf Seçiniz

EĞİTİM BİLGİLERİ

Üniversite Statüsü
Devlet Üniversitesi

Okuduğunuz Program
ERZURUM TEKNİK ÜNİVERSİTESİ/MÜHENDİSLİK VE MİMARLIK FAKÜLTESİ/ELEKTRİK-ELE...

Okuduğunuz Sınıf

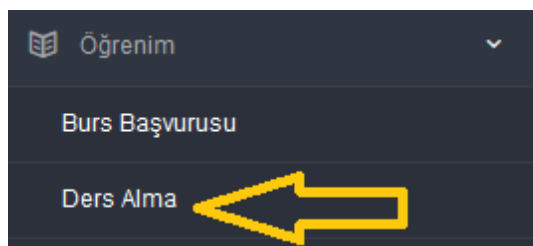
Kaydet

Beşinci Aşama

Dördüncü aşamada gösterildiği gibi bilgilerinizi kaydedip başvuru formunun çıktısını alınız. Başvuru formunda yazan belgelerle birlikte kayıt yaptırmak istediğiniz Fakülte/Yüksekokul öğrenci işlerine başvurarak başvurunuzu onaylatınız. Başvurunuz onaylandığında ÖBS size otomatik olarak bir öğrenci numarası verecektir. Harç ücretinizi bu numara ile ödeyeceksiniz.

Altıncı Aşama

İlgili Fakülte/Yüksekokul'dan başvurunuzu onaylattıktan sonra aşağıda gösterilen “Öğrenim” menüsü aktif olacaktır. Bu menü altındaki “Ders Alma” butonuna tıklayınız.



Yedinci Aşama

“Ders Alma” butonu tıklandıktan sonra aşağıda gösterilen sayfa gelecektir. Bu sayfadan seçmek istediğiniz derslere tik işareti koyduktan sonra “Seçilen Dersleri Al” butonuna tıklayınız. Seçtiğiniz dersler alt tarafa atılacaktır.

Okuduğu Program Danışman

Açılan Dersler:

Seç	Ders Kodu	Ders Adı	Dersi Veren	T	U	L	K	Şube	Grup	Tür	Kont.	Haft. Prog.	Ücret Durumu
<input type="checkbox"/>	300 KT 3 (2012 Öncesi)	Makro İktisat (7151)	Hoca Ataması Yapılmamıştır.	3	0	0	3			Zorunlu	8		68.88 TL Ödenmedi
<input type="checkbox"/>	406 KY 4 (2012 Öncesi)	Yerel Yönetimler (11841)	Hoca Ataması Yapılmamıştır.	3	0	0	3			Zorunlu	8		68.88 TL Ödenmedi
<input type="checkbox"/>	İKT 206	Makro İktisat (7151)	Hoca Ataması Yapılmamıştır.	3	0	0	3			Zorunlu	1483		68.88 TL Ödenmedi
<input type="checkbox"/>	İŞL 207	Genel Muhasebe I (3188)	Hoca Ataması Yapılmamıştır.	3	0	0	3			Zorunlu	495		68.88 TL Ödenmedi
<input type="checkbox"/>	İKT 107	İktisada Giriş (11808)	Hoca Ataması Yapılmamıştır.	3	0	0	3			Zorunlu	495		68.88 TL Ödenmedi
<input type="checkbox"/>	İKT 209	Mikro İktisat (7621)	Hoca Ataması Yapılmamıştır.	3	0	0	3			Zorunlu	450		68.88 TL Ödenmedi

Seçilen Dersleri Al

Alınan Dersler:

Seç	Ders Kodu	Ders Adı	T	U	L	K	Haft. Prog.	Durumu
<input type="checkbox"/>	İKT 209	Mikro İktisat	3	0	0	3		Onay Bekliyor (68.88 TL) Ödenmedi
<input type="checkbox"/>	ULS 104	Siyasi Tarih	3	0	0	3		Onay Bekliyor (68.88 TL) Ödenmedi
<input type="checkbox"/>	YBS 105	Temel Bilgi Teknolojileri	3	0	0	3		Onay Bekliyor (68.88 TL) Ödenmedi

Seçilen Dersleri Bırak

IBAN Numaranız (Yaz okulu ücret iadesi içindir. Açıköğretim öğrencileri için geçerli değildir.)

TR630006400000193030441540

IBAN Kaydet

Ücret Transferi

Bu kısma mutlaka kendinize ait IBAN numarasını yazınız. Ücret iadesi burada belirttiğiniz IBAN numarasına yapılacaktır.

Kesinlikle başkasına ait bir IBAN numarası belirtmeyiniz. Ücret iadesi yapılamaz.

Sekizinci Aşama

Yedinci aşamada gösterildiği gibi derslerinizi seçtikten sonra ÖBS ders ücretini hesaplayacak ve otomatik olarak bankaya bildirecektir. Ders ücretini **ÖĞRENCİ NUMARANIZLA** Vakıf Bank ATM veya şubelerinden ödeyebilirsiniz. Ayrıca ÖBS'deki "Online Harç Ödeme" sayfasından kredi kartı veya Bankomat Kartı'ndan da ödeme yapabilirsiniz. Bu işlemi nasıl yapacağınız aşağıda adım adım gösterilmiştir.

Birinci Aşama



Üçüncü Aşama

Harç Ödeme

513,00---Rehberlik ve Psikolojik Danışmanlık (İ.Ö.) Pr

Kart Üzerindeki Ad Soyad

Kart Numarası

Son Kullanma Tarihi 2018 CVC

Kart Tipi Visa

3 Bu sayfada kredi veya bankomat kartı bilgileri yazılacaktır.

İkinci Aşama

Sayın. Hoşgeldiniz

2 Harç borcunuzu bu sayfadan öğrenebilirsiniz.

Harç Ödeme

513,00--- Danışmanlık (İ.Ö.) Pr

Dördüncü Aşama

Verified by VISA

VakıfBank

Bu işlemler için

Lütfen şifrenizi giriniz

Üye İyeri : ATATURK UNIV.
Tutar : 513.00 TL
Tarih : 20160209 0 :47:50
Kart Numarası : XXXX,XXXX,XXXX -
Kişisel güvence mesajı (PAM) :

İşlem şifreniz 0 xxx xxx2133 olan cep telefonunuza gönderilecektir.
Lütfen qvvn1110 referans numaralı alıveriş şifrenizi giriniz.

Yardım Vazgeç Gönder

Bu bilgiler İşyeri ile kesinlikle paylaşılmamaktadır.

267

4. Aşama: Bu sayfada Cep telefonuna gelen SMS yazılacaktır.